

MAPPE CATASTALI

**ELABORATO PLANIMETRICO**

Compilato da:  
Pittalis Mario  
Iscritto all'albo:  
Architetto Dipendente Pubblico  
Prov. N.

**Agenzia delle Entrate  
CATASTO FABBRICATI  
Ufficio Provinciale di  
Firenze**

Comune di Firenze

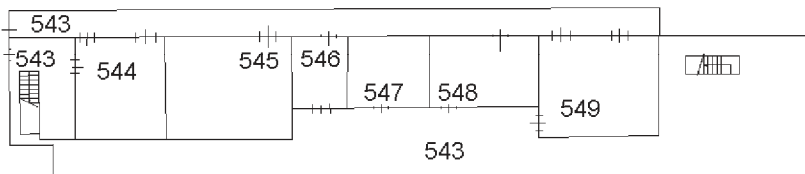
Protocollo n. del

Sezione: Foglio: 118 Particella: 746

Tipo Mappale n. del

Dimostrazione grafica dei subalterni

Scala 1 : 500



**PIANO SEMINTERRATO**

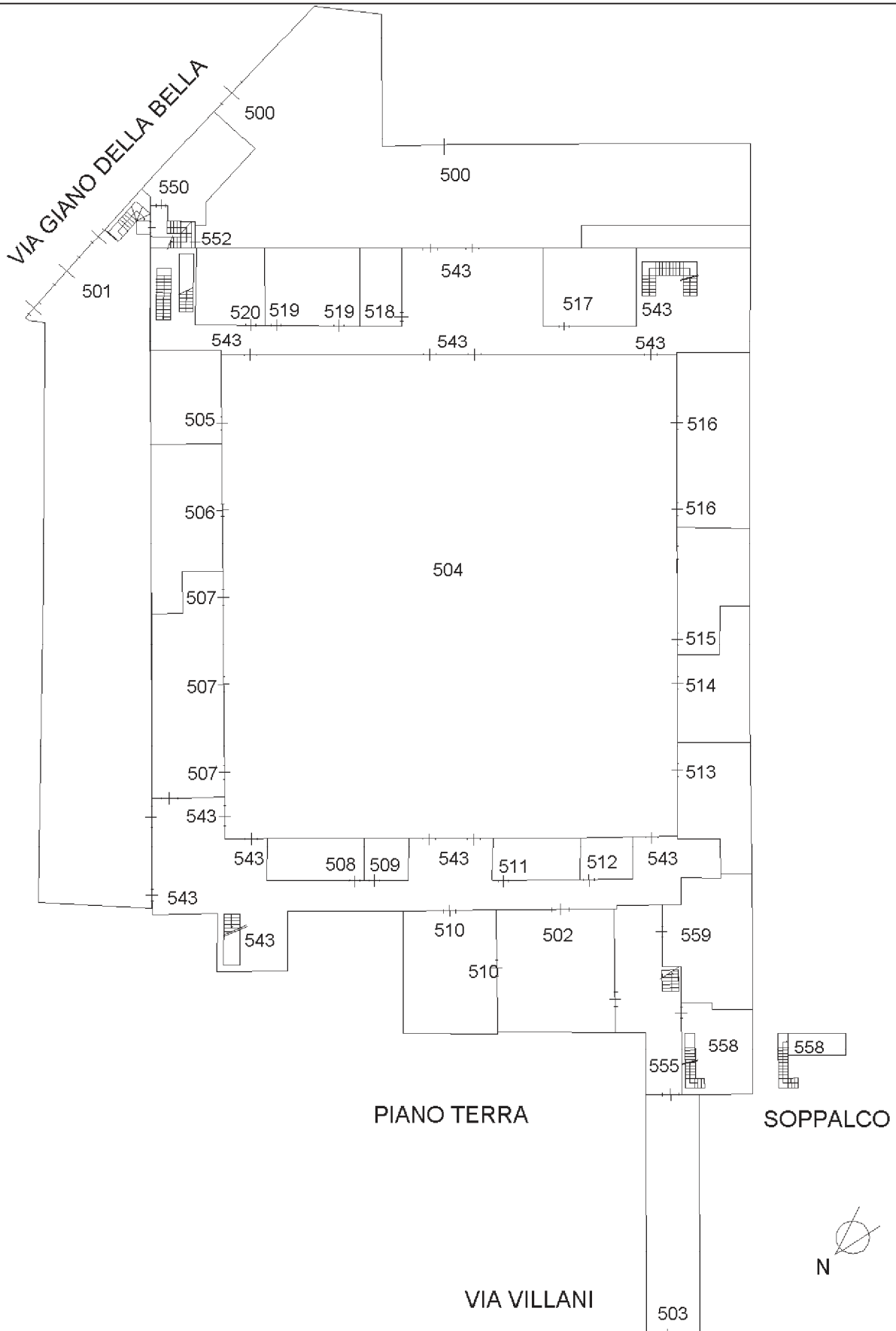


**ELABORATO PLANIMETRICO**

Compilato da:  
Pittalis Mario  
Iscritto all'albo:  
Architetto Dipendente Pubblico  
Prov. N.

**Agenzia delle Entrate  
CATASTO FABBRICATI  
Ufficio Provinciale di  
Firenze**

Comune di Firenze	Protocollo n.	del
Sezione: Foglio: 118 Particella: 746	Tipo Mappale n.	del
Dimostrazione grafica dei subalterni	Scala 1 : 500	



**ELABORATO PLANIMETRICO**

Compilato da:  
Pittalis Mario  
Iscritto all'albo:  
Architetto Dipendente Pubblico  
Prov. N.

**Agenzia delle Entrate  
CATASTO FABBRICATI  
Ufficio Provinciale di  
Firenze**


Comune di Firenze  
Sezione: Foglio: 118 Particella: 746

Protocollo n. del  
Tipo Mappale n. del

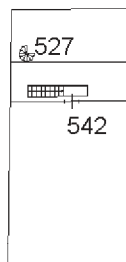
Dimostrazione grafica dei subalterni

Scala 1 : 500

VIA GIANO DELLA BELLA



PIANO PRIMO



PIANO SECONDO

